

# TUTORIEL

## INSCRIPTION A LA RESTAURATION SCOLAIRE

1. Rendez-vous sur le portail familles <https://rubelles.portail-familles.app>

Bienvenue sur votre portail famille

Accueil

Se connecter

Actualités

Liens utiles

- Mairie de Rubelles
- Facebook Rubelles
- Centre des Impôts de Melun
- CAMVS
- Office de Tourisme de Melun val de Seine
- MDPH 77
- Momentan.fr

Documentation

- Règlement intérieur
- Délibération du règlement intérieur
- Délibération tarifs

Protection des données

Mentions légales

Connexion

Bienvenue

Vos services en toute simplicité

Le Portail Famille de la Mairie de Rubelles est un service en ligne personnalisé et sécurisé qui permet d'effectuer les démarches suivantes :

- Gérer les informations de votre dossier.
- Télécharger vos factures.
- Régler les factures en ligne.
- Effectuer vos réservations et annulations pour les repas de vos enfants.

Pour accéder aux services du portail en ligne, veuillez vous identifier.

Si nous ne possédons pas encore de compte, veuillez contacter la mairie à l'adresse suivante : [scolaire@rubelles.fr](mailto:scolaire@rubelles.fr)

Pour toutes questions relatives à la scolarité de votre enfant, vous pouvez contacter l'école à l'adresse suivante : [ce.0772854@ac-creteil.fr](mailto:ce.0772854@ac-creteil.fr)

Pour toutes questions concernant les autres services, vous pouvez contacter la Mairie à l'adresse suivante : [mairie@rubelles.fr](mailto:mairie@rubelles.fr) ou par téléphone au : 01 60 68 24 49

2. Connectez-vous avec votre e-mail et le mot de passe choisi lors de l'activation du compte.

Votre portail s'ouvre. Il contient plusieurs rubriques notamment le planning de réservation de vos enfants et vos factures.

Mon profil

Accès à mes informations personnelles

Mon foyer

Accès aux informations de mon foyer

Mes enfants

Accès aux informations enfant

Mon planning

Accès à mon planning de réservations

Mes factures

Accès à mes factures et règlements.  
Vous avez 0 facture(s) en attente(s).

Mes documents

Accès à mes documents électroniques.

**RAPPEL**

**LES RÉSERVATIONS DES REPAS SONT OBLIGATOIRES.**

3. Cliquez sur « accès à mon planning de réservation » :

Mon planning

Accès à mon planning de réservations

- Le planning s'ouvre, si vous avez déjà effectué des réservations elles apparaîtront sur cette page :

Accueil > Mon compte > Mon planning

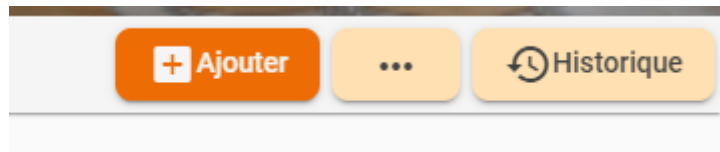
Ajouter ... Historique

Aujourd'hui

**Août 2024**

Lundi	Mardi	Mercredi	Judi	Vendredi	Samedi	Dimanche
29	30	31	1	2	3	4
5	6	7	8	9	10	11
12	13	14	Fête 15	16	17	18

- Cliquer sur « ajouter » en haut à droite



- La page « nouvelle réservation » s'ouvre.

Accueil > Mon compte > Réservations > Nouvelle Réservation

Sélectionner l'utilisateur Choix établissement et période Planning Récapitulatif

Usager \*

Suivant →

- Sélectionner le nom de l'enfant pour lequel vous souhaitez réserver.

Accueil > Mon compte > Réservations > Nouvelle Réservation

Sélectionner l'utilisateur Choix établissement et période Planning Récapitulatif

l'enfant \*

- TITI TOTO (4 ans)
- Tata TOTO (6 ans)

- Sélectionner la restauration scolaire

Accueil > Mon compte > Réservations > Nouvelle Réservation : TITI TOTO

Sélectionner l'utilisateur Choix établissement et période Planning Récapitulatif

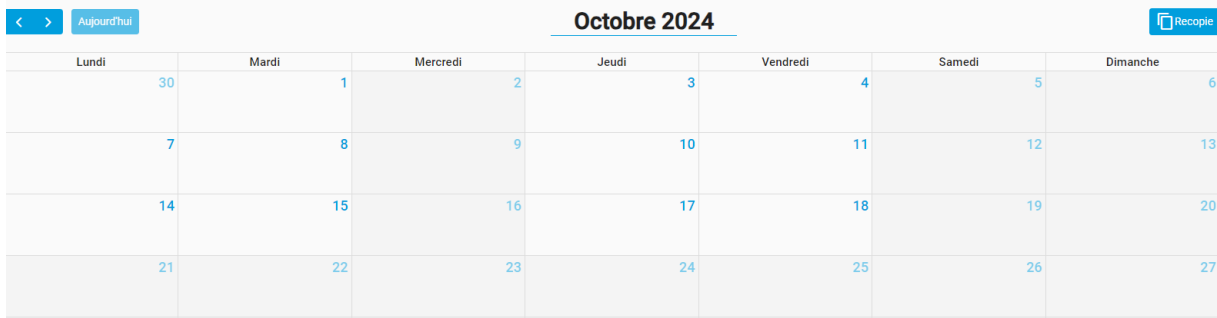
Sélectionner l'établissement, le mode d'accueil et la période d'ouverture dans lesquels vous souhaitez réserver :

Tous

- MAIRIE DE RUBELLES
  - RESTAURATION SCOLAIRE
    - Restauration Scolaire 2024-2025

← Précédent Suivant →

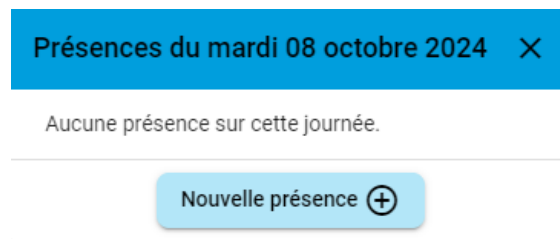
9. Le calendrier s'ouvre, cliquez sur la date de votre choix.



Calendar for October 2024. The calendar shows days from 30th of September to 27th of October. The days are arranged in a grid with columns for each day of the week (Lundi to Dimanche). The date 08 is highlighted in blue.

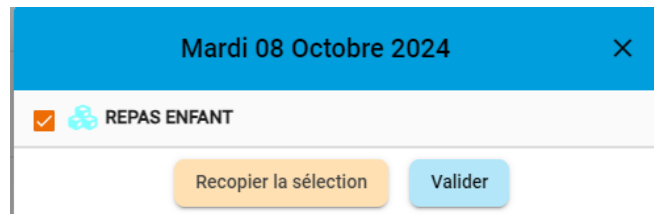
Lundi	Mardi	Mercredi	Judi	Vendredi	Samedi	Dimanche
30	1	2	3	4	5	6
7	8	9	10	11	12	13
14	15	16	17	18	19	20
21	22	23	24	25	26	27

10. Une fenêtre s'ouvre, cliquez sur « nouvelle présence »



Modal window titled "Présences du mardi 08 octobre 2024". It contains the text "Aucune présence sur cette journée." and a button labeled "Nouvelle présence" with a plus sign icon.

11. Sélectionnez « repas enfant »



Modal window titled "Mardi 08 Octobre 2024". It shows a checked checkbox next to "REPAS ENFANT" and two buttons: "Recopier la sélection" and "Valider".

**Choix 1 :** Cliquez sur « Validez » si vous ne souhaitez réserver qu'une seule date et *passer à l'étape 13 du présent tutoriel.*

**Choix 2 :** cliquez sur « recopier la sélection » si vous souhaitez effectuer plusieurs réservations pour le même enfant.

12. L'outil de recopie s'ouvre



Interface for the "Outil de recopie" (Recopy tool). It includes date selection fields (Du: 02/09/2024, Au: 04/07/2025), a settings gear icon, and checkboxes for days of the week (Lundi, Mardi, Mercredi, Jeudi, Vendredi, Samedi, Dimanche). The "Régler" button is active. Below, there is a section "Aperçu des dates ciblées" showing three calendar grids for September, October, and November 2024. The date 08 is highlighted in blue in the October grid.

Vous sélectionnez alors les jours de présence, les périodes que vous souhaitez.

**Info :** *L'année scolaire est ouverte jusqu'aux vacances d'été.*

### 13. Cliquez sur « Validez », les réservations s'affichent sur le calendrier

Aujourd'hui		Octobre 2024					Recopier
Lundi	Mardi	Mercredi	Jeudi	Vendredi	Samedi	Dimanche	
30	1 REPAS ENFANT	2	3	4 REPAS ENFANT	5	6	
7	8 REPAS ENFANT	9	10	11 REPAS ENFANT	12	13	
14	15 REPAS ENFANT	16	17	18 REPAS ENFANT	19	20	
21	22	23	24	25	26	27	
28	29	30	31	Férié	1	2	
4	5 REPAS ENFANT	6	7	8 REPAS ENFANT	9	10	

### 14. Cliquez sur SUIVANT en bas à droite

	Mercredi	Jeudi	Vendredi	Samedi	Dimanche
1	2	3	4 REPAS ENFANT	5	6
8	9	10	11 REPAS ENFANT	12	13
15	16	17	18 REPAS ENFANT	19	20
22	23	24	25	26	27
29	30	31	Férié	1	2
5	6	7	8 REPAS ENFANT	9	10

Suivant →

### 15. Le récapitulatif s'ouvre

Récapitulatif de votre demande.	
Mardi 3 Septembre 2024	● REPAS ENFANT
Mardi 10 Septembre 2024	● REPAS ENFANT
Mardi 17 Septembre 2024	● REPAS ENFANT
Mardi 24 Septembre 2024	● REPAS ENFANT

16. Vous devez le valider à la fin du récapitulatif, en bas à droite

Mardi 24 Juin 2025

● REPAS ENFANT

Vendredi 27 Juin 2025

● REPAS ENFANT

Mardi 1 Juillet 2025

● REPAS ENFANT

Vendredi 4 Juillet 2025

● REPAS ENFANT

← Précédent

Valider ✓

17. La confirmation s'affiche à l'écran et un courrier électronique vous est envoyé par le portail familles.

 **Votre demande est maintenant enregistrée.**

 Etat de la demande : **Accepté** ✓

 Usager : **TOTO TITI**

 N° de la réservation : **8**

 Date de création : **8 août 2024, 13:45:06**

 Etablissement : **MAIRIE DE RUBELLES**

 Accueil : **RESTAURATION SCOLAIRE**

 Période : **Restauration Scolaire 2024-2025**

[+ Nouvelle réservation](#) [Mon planning](#) [Mon compte](#)

## ATTENTION

**La procédure de réservation doit être effectuée pour chacun de vos enfants.**